
***Superdigital
Instituição de
Pagamento S.A.***
***Demonstrações financeiras em
31 de dezembro de 2023
e relatório do auditor independente***



Relatório do auditor independente sobre as demonstrações financeiras

Aos Administradores e Acionistas
Superdigital Instituição de Pagamento S.A.

Opinião

Examinamos as demonstrações financeiras da Superdigital Instituição de Pagamento S.A. ("Instituição"), que compreendem o balanço patrimonial em 31 de dezembro de 2023 e as respectivas demonstrações do resultado, do resultado abrangente, das mutações do patrimônio líquido e dos fluxos de caixa para o semestre e exercício findos nessa data, bem como as correspondentes notas explicativas, incluindo as políticas contábeis significativas e outras informações elucidativas.

Em nossa opinião, as demonstrações financeiras acima referidas apresentam adequadamente, em todos os aspectos relevantes, a posição patrimonial e financeira da Superdigital Instituição de Pagamento S.A. em 31 de dezembro de 2023, o desempenho de suas operações e os seus fluxos de caixa para o semestre e exercício findos nessa data, de acordo com as práticas contábeis adotadas no Brasil, aplicáveis às instituições autorizadas a funcionar pelo Banco Central do Brasil (BACEN).

Base para opinião

Nossa auditoria foi conduzida de acordo com as normas brasileiras e internacionais de auditoria. Nossas responsabilidades, em conformidade com tais normas, estão descritas na seção intitulada "Responsabilidades do auditor pela auditoria das demonstrações financeiras". Somos independentes em relação à Instituição, de acordo com os princípios éticos relevantes previstos no Código de Ética Profissional do Contador e nas normas profissionais emitidas pelo Conselho Federal de Contabilidade, e cumprimos com as demais responsabilidades éticas conforme essas normas. Acreditamos que a evidência de auditoria obtida é suficiente e apropriada para fundamentar nossa opinião.

Outras informações que acompanham as demonstrações financeiras e o relatório do auditor

A administração da Instituição é responsável por essas outras informações que compreendem o Relatório da Administração.

Nossa opinião sobre as demonstrações financeiras não abrange o Relatório da Administração e não expressamos qualquer forma de conclusão de auditoria sobre esse relatório.

Em conexão com a auditoria das demonstrações financeiras, nossa responsabilidade é a de ler o Relatório da Administração e, ao fazê-lo, considerar se esse relatório está, de forma relevante, inconsistente com as demonstrações financeiras ou com nosso conhecimento obtido na auditoria ou, de outra forma, aparenta estar distorcido de forma relevante. Se, com base no trabalho realizado, concluirmos que há distorção relevante no Relatório da Administração, somos requeridos a comunicar esse fato. Não temos nada a relatar a este respeito.

Responsabilidades da administração e da governança pelas demonstrações financeiras

A administração da Instituição é responsável pela elaboração e adequada apresentação das demonstrações financeiras de acordo com as práticas contábeis adotadas no Brasil, aplicáveis às



Superdigital Instituição de Pagamento S.A.

instituições autorizadas a funcionar pelo Banco Central do Brasil (BACEN) e pelos controles internos que ela determinou como necessários para permitir a elaboração de demonstrações financeiras livres de distorção relevante, independentemente se causada por fraude ou erro.

Na elaboração das demonstrações financeiras, a administração é responsável pela avaliação da capacidade de a Instituição continuar operando, divulgando, quando aplicável, os assuntos relacionados com a sua continuidade operacional e o uso dessa base contábil na elaboração das demonstrações financeiras, a não ser que a administração pretenda liquidar a Instituição ou cessar suas operações, ou não tenha nenhuma alternativa realista para evitar o encerramento das operações.

Os responsáveis pela governança da Instituição são aqueles com responsabilidade pela supervisão do processo de elaboração das demonstrações financeiras.

Responsabilidades do auditor pela auditoria das demonstrações financeiras

Nossos objetivos são obter segurança razoável de que as demonstrações financeiras, tomadas em conjunto, estão livres de distorção relevante, independentemente se causada por fraude ou erro, e emitir relatório de auditoria contendo nossa opinião. Segurança razoável é um alto nível de segurança, mas não uma garantia de que a auditoria realizada de acordo com as normas brasileiras e internacionais de auditoria sempre detectam as eventuais distorções relevantes existentes. As distorções podem ser decorrentes de fraude ou erro e são consideradas relevantes quando, individualmente ou em conjunto, possam influenciar, dentro de uma perspectiva razoável, as decisões econômicas dos usuários tomadas com base nas referidas demonstrações financeiras.

Como parte de uma auditoria realizada de acordo com as normas brasileiras e internacionais de auditoria, exercemos julgamento profissional e mantemos ceticismo profissional ao longo da auditoria. Além disso:

- Identificamos e avaliamos os riscos de distorção relevante nas demonstrações financeiras, independentemente se causada por fraude ou erro, planejamos e executamos procedimentos de auditoria em resposta a tais riscos, bem como obtemos evidência de auditoria apropriada e suficiente para fundamentar nossa opinião. O risco de não detecção de distorção relevante resultante de fraude é maior do que o proveniente de erro, já que a fraude pode envolver o ato de burlar os controles internos, conluio, falsificação, omissão ou representações falsas intencionais.
- Obtemos entendimento dos controles internos relevantes para a auditoria para planejarmos procedimentos de auditoria apropriados às circunstâncias, mas não com o objetivo de expressarmos opinião sobre a eficácia dos controles internos da Instituição.
- Avaliamos a adequação das políticas contábeis utilizadas e a razoabilidade das estimativas contábeis e respectivas divulgações feitas pela administração.
- Concluimos sobre a adequação do uso, pela administração, da base contábil de continuidade operacional e, com base nas evidências de auditoria obtidas, se existe incerteza relevante em relação a eventos ou condições que possam levantar dúvida significativa em relação à capacidade de continuidade operacional da Instituição. Se concluirmos que existe incerteza relevante, devemos chamar atenção em nosso relatório de auditoria para as respectivas divulgações nas demonstrações financeiras ou incluir modificação em nossa opinião, se as divulgações forem inadequadas. Nossas conclusões estão fundamentadas nas evidências de auditoria obtidas até a data de nosso relatório. Todavia, eventos ou condições futuras podem levar a Instituição a não mais se manter em continuidade operacional.



Superdigital Instituição de Pagamento S.A.

- Avaliamos a apresentação geral, a estrutura e o conteúdo das demonstrações financeiras, inclusive as divulgações e se essas demonstrações financeiras representam as correspondentes transações e os eventos de maneira compatível com o objetivo de apresentação adequada.


Comunicamo-nos com os responsáveis pela governança a respeito, entre outros aspectos, do alcance e da época dos trabalhos de auditoria planejados e das constatações significativas de auditoria, inclusive as deficiências significativas nos controles internos que, eventualmente, tenham sido identificadas durante nossos trabalhos.

São Paulo, 28 de março de 2024

PricewaterhouseCoopers
Auditores Independentes Ltda.
CRC 2SP000160/O-5

DocuSigned by:
PAULO RODRIGO PECHT
Signed by PAULO RODRIGO PECHT 2016969204
C: BR
Signed Time: 28 de Março de 2024 10:00 BRT
O ICP Brasil, OJ: Secretaria de Receita Federal do Brasil - RFB
C: BR
Neste IC: SERRASA-REPLS
ICP
Brasil

Paulo Rodrigo Pecht
Contador CRC 1SP213429/O-7



Demonstrações Financeiras
31 de dezembro de 2023



Índice

Relatório da Administração.....	3
Balanco Patrimonial	5
Demonstração do Resultado	6
Demonstração do Resultado Abrangente	7
Demonstração das Mutações do Patrimônio Líquido.....	8
Demonstração dos Fluxos de Caixa.....	9

Notas Explicativas

1. Contexto operacional.....	10
2. Apresentação das Demonstrações Financeiras	10
3. Principais Políticas Contábeis.....	11
4. Caixa e Equivalentes de Caixa	16
5. Aplicações Interfinanceiras	16
6. Títulos e Valores Mobiliários.....	16
7. Crédito Tributário.....	16
8. Outros Créditos	18
9. Imobilizado	18
10. Intangível.....	18
11. Depósito em Conta de Pagamento	19
12. Outras Obrigações.....	19
13. Incentivo de Exclusividade	19
14. Passivos Contingentes e Provisões.....	19
15. Patrimônio Líquido	20
16. Partes Relacionadas	22
17. Receita com Prestação de Serviço	22
18. Resultado de Intermediação Financeira	23
19. Despesas de Pessoal.....	23
20. Outras Despesas Administrativas.....	23
21. Despesas Tributárias	24
22. Outras Receitas Operacionais	24
23. Outras Despesas Operacionais.....	24
24. Imposto de Renda e Contribuição Social	25
25. Estrutura de Gerenciamento de Riscos.....	25
26. Pagamento Baseado em Ações.....	26
27. Outras Informações.....	30
28. Eventos Subsequentes	31

Superdigital Instituição de Pagamento S.A.

Relatório da Administração em 31 de dezembro de 2023

Senhores Acionistas:

À Diretoria

Em cumprimento às disposições legais e estatutárias, submetemos à apreciação de V.Sas., as demonstrações financeiras da Superdigital Instituição de Pagamento S.A. (“Super”), relativas ao exercício e semestre findos em 31 de dezembro de 2023, elaboradas de acordo com as práticas contábeis adotadas no Brasil, com observância das normas e instruções emanadas pelo Conselho Monetário Nacional (CMN) e do Banco Central do Brasil (BACEN), aplicáveis às instituições autorizadas a funcionar pelo BACEN. As demonstrações financeiras estão acompanhadas das notas explicativas e relatório dos auditores independentes.

Patrimônio Líquido e Resultado

Em 31 de dezembro de 2023, o patrimônio líquido atingiu o montante de R\$ 296 milhões (R\$ 195 milhões em 31 de dezembro de 2022), e o prejuízo acumulado é de R\$ 259 milhões (R\$ 147 milhões em 31 de dezembro de 2022). No exercício findo em 31 de dezembro de 2023, a Super apresentou um prejuízo de R\$ 113 milhões (prejuízo de R\$ 63 milhões em 31 de dezembro de 2022).

Ativos e Passivos

Em 31 de dezembro de 2023, os ativos totais atingiram R\$ 540 milhões (R\$ 594 milhões em 31 de dezembro de 2022). Desse montante, destacamos, R\$ 224 milhões que são representados por aplicações interfinanceiras (R\$ 271 milhões em 31 de dezembro de 2022), R\$ 211 milhões por intangível (R\$ 170 milhões em 31 de dezembro de 2022).

Em 31 de dezembro de 2023, o total do passivo atingiu R\$ 244 milhões (R\$ 399 milhões em 31 de dezembro de 2022). Deste montante destacamos os depósitos em conta de pagamento de R\$ 189 milhões (R\$ 225 milhões em 31 de dezembro de 2022) e R\$ 12 milhões de valores a repassar a operadoras de cartões por conta de transações com clientes (R\$ 92 milhões em 31 de dezembro de 2022).


Auditoria Independente

A Super tem como política restringir os serviços prestados por seus auditores independentes, de forma a preservar a independência e a objetividade do auditor, em consonância com as normas brasileiras e internacionais de auditoria, as quais preveem, inclusive, a necessidade de aprovação de quaisquer serviços pelo Comitê de Auditoria do Banco Santander (i) o auditor não deve auditar o seu próprio trabalho; (ii) o auditor não deve exercer funções gerenciais; e (iii) o auditor não deve

promover os interesses de seu cliente. A aceitação e prestação de serviços profissionais não relacionados à auditoria externa durante o exercício findo em 31 de dezembro de 2023, não afetou a independência e objetividade na condução dos exames de auditoria externa efetuados na Super com independência das demais entidades do Grupo Santander, uma vez que os princípios acima indicados foram observados.

Colocamo-nos à disposição para os esclarecimentos que se fizerem necessários

São Paulo, 28 de março de 2024.

			
Balanço Patrimonial em (milhares de reais)			
Ativo	Nota	31/12/2023	31/12/2022
Circulante		265.142	358.755
Disponibilidades	4	10.427	45.736
Aplicações Interfinanceiras de Liquidez	5	223.966	270.597
Aplicações em Operações Compromissadas		223.966	270.597
Títulos e Valores Mobiliários	4/6	51	51
Carteira Própria		51	51
Relações Interfinanceiras		2.033	419
Transações de Pagamento		2.033	419
Crédito Tributário	7	4.425	3.639
Outros Créditos	8	22.648	36.933
Adiantamentos		3.107	4.235
Impostos e Contribuições		14.237	5.396
Diversos		5.304	27.302
Outros Valores e Bens		1.592	1.380
Despesas Antecipadas		1.592	1.380
Não Circulante		274.618	235.691
Realizável a Longo Prazo		61.959	63.462
Crédito Tributário	7	61.959	63.462
Imobilizado	9	1.988	2.564
Imobilizado de Uso		4.746	4.514
Depreciação Acumulada		(2.758)	(1.950)
Intangível	10	210.671	169.665
Softwares		288.209	214.795
Amortização Acumulada		(77.538)	(45.130)
Total do Ativo		539.760	594.446
Passivo	Nota	31/12/2023	31/12/2022
Circulante		235.143	392.982
Depósitos em Conta de Pagamento	11	189.257	224.746
Outras Obrigações	12	45.886	168.236
Fiscais		2.191	2.424
Cíveis	14	1.745	6.982
Trabalhistas	14	1.291	1.264
Diversas		40.659	157.566
Não Circulante		9.045	6.438
Outras Obrigações	12	9.045	6.438
Diversas		9.045	6.438
Total do Passivo		244.188	399.420
Patrimônio Líquido	15	295.572	195.026
Capital Social		520.934	300.118
Aumento de Capital Social		33.904	41.471
Prejuízos Acumulados		(259.266)	(146.563)
Total do Passivo e Patrimônio Líquido		539.760	594.446

As notas explicativas da Administração são parte integrante das demonstrações financeiras


superdigital
 Demonstração do Resultado
 em (milhares de reais)


	Nota	2º Semestre	2023	2022
Resultado de Intermediação Financeira		14.469	31.744	31.296
Receita em Aplicações Interfinanceiras	18	14.469	31.744	31.296
Outras Receitas/ (Despesas) Operacionais		(74.702)	(143.767)	(124.110)
Receita com Prestação de Serviços	17	17.026	35.682	50.057
Outras Receitas Operacionais	22	5.730	21.263	19.635
Despesas de Pessoal	19	(33.397)	(68.388)	(61.549)
Despesas Administrativas	20	(51.658)	(105.490)	(91.734)
Outras Despesas Operacionais	23	(9.889)	(20.880)	(32.857)
Despesas Tributárias	21	(2.514)	(5.954)	(7.662)
Resultado Operacional		(60.233)	(112.023)	(92.814)
Resultado Não Operacional		-	37	-
Resultado antes da tributação e participações		(60.233)	(111.986)	(92.814)
Imposto de Renda e Contribuição Social	24	954	(717)	29.874
Imposto de Renda Diferido		747	(819)	21.635
Contribuição Social Diferida		207	102	8.239
(Prejuízo)		(59.279)	(112.703)	(62.940)
Ações em circulação (mil)		445.022	445.022	289.365
(Prejuízo) por lote de mil ações		(133)	(253)	(218)

As notas explicativas da Administração são parte integrante das demonstrações financeiras

**superdigital**
Demonstração do Resultado Abrangente
em (milhares de reais)

	<u>2º Semestre</u>	<u>31/12/2023</u>	<u>31/12/2022</u>
Lucro Líquido/(Prejuízo)	(59.279)	(112.703)	(62.940)
Outros resultados abrangentes	-	-	-
Resultado abrangente total do semestre/exercício	<u>(59.279)</u>	<u>(112.703)</u>	<u>(62.940)</u>

As notas explicativas da Administração são parte integrante das demonstrações financeiras

 Demonstração das Mutações do Patrimônio Líquido em (milhares de reais)					
	Nota	Capital social	Aumento de capital social	Prejuízos Acumulados	Total
Saldos em 31 de dezembro de 2021		228.290	-	(83.623)	144.667
Prejuízo		-	-	(62.940)	(62.940)
Aumento de Capital Social	15	71.828	41.471	-	113.299
Saldos em 31 de dezembro de 2022		300.118	41.471	(146.563)	195.026
Prejuízo		-	(41.471)	(112.703)	(154.174)
Aumento de Capital Social	15	220.816	33.904	-	254.720
Saldos em 31 de dezembro de 2023		520.934	33.904	(259.266)	295.572
Saldos em 30 de junho de 2023		504.875	-	(199.987)	304.888
Prejuízo		-	-	(59.279)	(59.279)
Aumento de Capital Social	15	16.059	33.904	-	49.963
Saldos em 31 de dezembro de 2023		520.934	33.904	(259.266)	295.572

As notas explicativas da Administração são parte integrante das demonstrações financeiras


superdigital
 Demonstração dos Fluxos de Caixa
 em (milhares de reais)

	Nota	2º Semestre	31/12/2023	31/12/2022
Atividades Operacionais				
Lucro Líquido/(Prejuízo)		(59.279)	(112.703)	(62.940)
Ajustes ao Lucro Líquido/(Prejuízo)		18.443	36.376	3.413
Imposto de Renda e Contribuição Social Diferidos	24	(954)	717	(29.874)
Variação Cambial	22	(132)	(249)	(217)
Variação Cambial sobre Caixa e Equivalentes de Caixa	23	8	11	96
Depreciação e Amortização	20	18.556	33.216	25.583
Contingências Cíveis	14	964	2.624	7.826
Contingências Trabalhistas	14	1	57	-
Variações em Ativos e Passivos		5.996	(98.573)	1.735
(Aumento)/Redução em Aplicações Interfinanceiras	5	(5.654)	46.632	(28.881)
(Aumento)/Redução em Relações Interfinanceiras		273	(1.613)	(110)
(Aumento)/Redução em Outros Créditos	8	(5.027)	14.534	21.195
(Aumento)/Redução em Outros Valores e Bens		192	(212)	(531)
(Redução)/Aumento em Depósitos em Conta de Pagamento	11	10.135	(35.489)	20.638
(Redução)/Aumento em Outras Obrigações	12	6.055	(125.614)	369
(Redução)/Aumento em Resultado de Exercícios Futuros	13	-	-	(23.065)
Impostos Pagos		22	3.189	12.120
Caixa Líquido Aplicado em Atividades Operacionais		(34.839)	(174.900)	(57.792)
Atividades de Investimentos				
Aquisição de Imobilizado	9	(103)	(232)	(1.055)
Baixa de Imobilizado		-	-	81
Aquisição de Intangível	10	(30.459)	(73.414)	(110.096)
Caixa Líquido Aplicado em Atividades de Investimentos		(30.562)	(73.646)	(111.070)
Atividades de Financiamento				
Aumento de Capital Social	15	49.963	213.249	113.299
Caixa Líquido Originado em Atividades de Financiamento		49.963	213.249	113.299
Variação Cambial em Caixa e Equivalentes de Caixa		(8)	(11)	(96)
Efeito Líquido no Caixa e Equivalentes de Caixa	4	(15.447)	(35.308)	(55.659)
Caixa e Equivalentes de Caixa no Início do Semestre/Exercício		25.925	45.787	101.446
Caixa e Equivalentes de Caixa no Final do Semestre/Exercício		10.478	10.478	45.787
Redução no Caixa e Equivalente de Caixa	4	(15.447)	(35.308)	(55.659)

As notas explicativas da Administração são parte integrante das demonstrações financeiras

Superdigital Instituição de Pagamento S.A.

Notas explicativas às Demonstrações Financeiras

Em 31 de dezembro de 2023

Em milhares de reais

1. Contexto operacional

A Superdigital Instituição de Pagamento S.A. (“Instituição ou Super”) é uma sociedade constituída na forma de sociedade anônima de capital fechado, domiciliada na Avenida Presidente Juscelino Kubitschek, nº 2041 – Torre A – Vila Nova Conceição, CEP 04543-011, na Cidade de São Paulo, Estado de São Paulo, integrante do Conglomerado Prudencial Santander (“Conglomerado Santander”). Tem como principal atividade atuar como instituição de pagamento, conforme definido pela Lei nº 12.865 de 09 de outubro de 2013 e, obedecendo diretrizes do Banco Central do Brasil (“Bacen”), incluindo, sem limitar-se a: emitir moeda eletrônica, prestar serviços de pagamentos tanto através de cartões quanto por meio de outras mídias, facilitar pagamentos em prol de terceiros, credenciar estabelecimentos para atuarem em pagamentos, bem como outras atividades permitidas para Instituições desta natureza. Os benefícios e custos correspondentes dos serviços prestados entre as instituições participantes do Conglomerado Santander são absorvidos entre as mesmas e são realizados no curso normal dos negócios e em condições de comutatividade.

2. Apresentação das Demonstrações Financeiras

As demonstrações financeiras foram elaboradas no pressuposto da continuidade operacional da Instituição e estão sendo apresentadas de acordo com as práticas contábeis adotadas no Brasil, com base na Lei das Sociedades por Ações (Lei 6.404/76), com as alterações determinadas pelas Lei 11.638/07 e Lei 11.941/09, em consonância às diretrizes estabelecidas pelo Conselho Monetário Nacional (CMN) e Banco Central do Brasil (BACEN), consubstanciadas no Plano Contábil das Instituições do Sistema Financeiro Nacional – COSIF, e os pronunciamentos técnicos do Comitê de Pronunciamentos Contábeis (CPC), quando aplicáveis, aqui denominados em conjunto como “BACEN GAAP”.

Para fins de divulgação dessas demonstrações financeiras, a Instituição considerou o disposto na Resolução BCB nº 2 de 12 de agosto de 2020.

A preparação das demonstrações financeiras requer a adoção de estimativas por parte da Administração, impactando certos ativos e passivos, divulgações sobre contingências passivas e receitas e despesas nos períodos demonstrados. Uma vez que o julgamento da Administração envolve estimativas referentes à probabilidade de ocorrência de eventos futuros, os montantes reais podem diferir dessas estimativas.

A Administração da Super autorizou a emissão das demonstrações financeiras relativas ao período findo em 31 de dezembro de 2023 na data de 28 de março de 2024.

Superdigital Instituição de Pagamento S.A.

Notas explicativas às Demonstrações Financeiras

Em 31 de dezembro de 2023

Em milhares de reais

3. Principais Políticas Contábeis

a) Moeda Funcional e Moeda de Apresentação

As demonstrações financeiras estão apresentadas em Reais, moeda funcional e de apresentação da Super.

b) Apuração do Resultado

O regime contábil de apuração do resultado é o de competência e considera os rendimentos, encargos e variações monetárias ou cambiais, calculados a índices ou taxas oficiais, pro rata dia incidentes sobre ativos e passivos atualizados até a data do balanço em conformidade com a Resolução BCB nº2/2020.

c) Ativos e Passivos Circulantes e Não Circulantes

A Super apresenta ativos e passivos nas demonstrações financeiras com base na classificação circulante e não circulante. Um ativo é classificado no circulante quando:

- a) Espera-se que seja realizado ou pretenda ser vendido ou consumido no ciclo operacional normal;
- b) Está mantido principalmente para fins de negociação;
- c) Espera que seja realizado dentro de doze meses após a data do balanço;
- d) É caixa ou equivalente de caixa, a menos que seja proibido de ser trocado ou usado para liquidar um passivo por pelo menos doze meses após a data do balanço.

Todos os outros ativos são classificados como não circulantes.

Um passivo é classificado no circulante quando:

- a) Espera-se que seja liquidado no ciclo operacional normal;
- b) Está mantido principalmente para fins de negociação;
- c) Deve ser liquidado dentro de doze meses após a data do balanço;
- d) Não há direito incondicional de diferir a liquidação do passivo por pelo menos doze meses após o período do relatório.

A Instituição classifica todos os outros passivos como não circulantes.

d) Caixa e Equivalentes de Caixa

São representados por dinheiro em caixa, depósitos bancários, investimentos de curto prazo de alta liquidez, com risco insignificante de mudança de valor, com prazo de vencimento original igual ou inferior a 90 dias, na data de aquisição e que não haja restrição quanto a disponibilidade do recurso.

Superdigital Instituição de Pagamento S.A.

Notas explicativas às Demonstrações Financeiras

Em 31 de dezembro de 2023

Em milhares de reais

e) Títulos e Valores Mobiliários e Instrumentos Financeiros Derivativos

Títulos e Valores Mobiliários

Os títulos e valores mobiliários são avaliados e classificados de acordo com os critérios estabelecidos pela Circular BACEN nº 3.068/01 e levam em consideração a intenção da Administração em três categorias específicas:

- I – Títulos para negociação;
- II – Títulos disponíveis para venda; e
- III – Títulos mantidos até o vencimento.

Na categoria títulos para negociação estão registrados os títulos e valores mobiliários adquiridos com o propósito de serem ativos e frequentemente negociados e na categoria títulos mantidos até o vencimento, aqueles para os quais existe intenção e capacidade da Super de mantê-los em carteira até o vencimento. Na categoria títulos disponíveis para venda, estão registrados os títulos e valores mobiliários que não se enquadram nas categorias I e III. Os títulos e valores mobiliários classificados nas categorias I e II devem ser demonstrados pelo valor de aquisição acrescido dos rendimentos auferidos até a data do balanço, calculados “pro rata” dia, ajustados ao valor de mercado, computando-se a valorização ou a desvalorização decorrente de tal ajuste em contrapartida:

(1) da adequada conta de receita ou despesa, líquida dos efeitos tributários, no resultado do período, quando relativa a títulos e valores mobiliários classificados na categoria títulos para negociação; e

(2) da conta destacada do patrimônio líquido, reduzida dos efeitos tributários, quando relativa a títulos e valores mobiliários classificados na categoria títulos disponíveis para venda. Os ajustes ao valor de mercado realizados na venda desses títulos são transferidos para o resultado do período.

Caso ocorram perdas de caráter permanente no valor de realização dos títulos e valores mobiliários classificados nas categorias títulos disponíveis para venda e títulos mantidos até o vencimento, as mesmas são reconhecidas no resultado do período.

Em 31 de dezembro de 2023 e 31 de dezembro de 2022 a Super apresenta apenas títulos e valores mobiliários classificados como mantidos para negociação.

Instrumentos Financeiros Derivativos

Derivativos são contratos ou acordos cujo valor é derivado de um ou mais índices subjacentes ou ativos referenciados no contrato ou acordo, que exigem nenhum ou pouco investimento líquido inicial e são liquidados em uma data futura.

Os derivativos são mantidos para fins de gerenciamento de risco e são classificados como mantidos para negociação, a menos que sejam designados como estando em uma relação contábil de hedge. Os derivativos são reconhecidos a custo inicial, na data em que um contrato é celebrado, e são subsequentemente mensurados pelo seu valor justo. Os valores justos dos derivativos negociados em bolsa são obtidos a partir da

Superdigital Instituição de Pagamento S.A.

Notas explicativas às Demonstrações Financeiras

Em 31 de dezembro de 2023

Em milhares de reais

cotação dos preços de mercado. Os valores justos dos derivativos de balcão são estimados usando técnicas de valuation, incluindo fluxo de caixa descontado e modelos de precificação de opções.

Todos os derivativos são contabilizados como ativos quando seu valor justo é positivo e como passivo quando seu valor justo é negativo, exceto quando a compensação pelo valor líquido é permitida. O método de reconhecimento dos ganhos e perdas do valor justo depende se os derivativos são mantidos para negociação ou designados como instrumentos de hedge. Os ganhos e perdas de variações no valor justo de derivativos mantidos para negociação são reconhecidos nas demonstrações do resultado.

Em 31 de dezembro de 2023 a Super não possui operações com Instrumentos Financeiros Derivativos ou operações de hedge.

f) Imobilizado de uso

O imobilizado de uso é registrado pelo custo de aquisição e a depreciação calculada pelo método linear utilizando taxa anual de 10% ao ano para móveis e utensílios e 20% ao ano para equipamentos de processamento de dados. O ativo imobilizado está sujeito à avaliação do valor recuperável em períodos anuais ou em maior frequência se as condições ou circunstâncias indicarem a possibilidade de perda dos seus valores.

g) Intangível

Os ativos intangíveis são ativados em função dos custos alocados ao seu desenvolvimento, compostos dos custos de pessoal da equipe dedicada a tais atividades e gastos com fornecedores alocadas aos projetos. São avaliados permanentemente quanto a benefícios econômicos futuros esperados atribuíveis ao ativo que serão gerados em favor da Super e segurança na mensuração no momento do reconhecimento.

A amortização dos intangíveis é realizada pelo método linear a taxa de 20% ao ano, exceto softwares cujas licenças são de prazos inferiores a 5 anos que são amortizados, pelo prazo da licença.

h) Provisões, Passivos Contingentes e Ativos Contingentes

Ativos e passivos contingentes são direitos e obrigações potenciais decorrentes de eventos passados, cuja ocorrência depende de eventos futuros.

Ativos contingentes não são reconhecidos nas demonstrações financeiras exceto quando a Administração da Instituição acredita que sua realização é praticamente certa, o que geralmente corresponde a processos com decisões favoráveis, em julgamentos finais e inapeláveis, finalização de processos em decorrência de liquidação por pagamento ou como resultado de um acordo para compensar um passivo existente.

Superdigital Instituição de Pagamento S.A.

Notas explicativas às Demonstrações Financeiras

Em 31 de dezembro de 2023

Em milhares de reais

As provisões decorrem principalmente de processos administrativos e ações judiciais em que a Super é parte, decorrentes do curso normal de suas atividades. São reconhecidas nas demonstrações financeiras quando for considerado provável o risco de perda de uma ação judicial ou administrativa, com uma provável saída de recursos para a liquidação das obrigações e quando os montantes envolvidos forem mensuráveis com suficiente segurança (Nota 14).

Os passivos contingentes são classificados de acordo com sua probabilidade de perda como:

- Provável – São reconhecidas provisões para o passivo no balanço patrimonial;
- Possível – Divulgados nas demonstrações financeiras, mas para as quais nenhuma provisão é reconhecida; e
- Remoto – Não requerem provisão e nem divulgação.

Os valores de depósitos judiciais são ajustados de acordo com a legislação vigente.

i) Impostos e Contribuições

- PIS (Programa de Integração Social) e Cofins (Contribuição para o Financiamento da Seguridade Social) são calculados à alíquota de 1,65% e 7,60%, respectivamente sobre as receitas e custos aplicados diretamente à atividade.
- IRPJ (Imposto de Renda da Pessoa Jurídica) é calculado à alíquota de 15%, acrescido do adicional de 10%.
- e a CSLL (Contribuição Social sobre Lucro Líquido) à alíquota de 9%, aplicados sobre o lucro, após efetuados os ajustes determinados pela legislação fiscal.

De acordo com o disposto na regulamentação vigente, os créditos tributários são registrados na medida em que se considera provável sua recuperação em base à geração de lucros tributáveis futuros, limitado ao período de até 10 anos. A expectativa de realização dos créditos tributários, conforme demonstrada na (nota 7c), está baseada em projeções de resultados futuros e fundamentada em estudo técnico, aprovado pela administração da Super.

j) Redução ao Valor Recuperável de Ativos

Os ativos financeiros e não financeiros são avaliados ao fim de cada período, com o objetivo de identificar evidências de desvalorização em seu valor contábil. Se houver alguma indicação, a Super deve estimar o valor recuperável do ativo e tal perda deve ser reconhecida imediatamente na demonstração do resultado. O valor recuperável de um ativo é definido como o maior montante entre o seu valor justo e o seu valor em uso.

Superdigital Instituição de Pagamento S.A.

Notas explicativas às Demonstrações Financeiras

Em 31 de dezembro de 2023

Em milhares de reais

k) Estimativas Contábeis

As estimativas contábeis e premissas utilizadas pela Administração para a preparação das demonstrações financeiras são revisadas pelo menos semestralmente, sendo apresentadas a seguir as principais estimativas que podem levar a ajustes significativos nos valores contábeis dos ativos e passivos no próximo exercício quando comparados com os montantes reais, tais como: provisão para contingências, valorização a mercado de títulos e valores mobiliários e a realização dos créditos tributários. Os efeitos decorrentes das revisões feitas às estimativas contábeis são reconhecidos de forma prospectiva.

Itens significativos sujeitos a aplicação de estimativas e premissas incluem: avaliação das contingências (nota 14) e pagamento baseados em ações (nota 26).

l) Normas, Alterações e Interpretações de Normas Aplicáveis em Períodos Futuros

- **Resolução BCB nº 92/2021, nº 255/2022, nº 320/2023** – Dispõe sobre a utilização do Padrão Contábil das Instituições Reguladas pelo Banco Central do Brasil (Cosif) pelas administradoras de consórcio e instituição de pagamento e sobre a estrutura do elenco de contas do Cosif a ser observado pelas instituições financeiras e demais instituições autorizadas a funcionar pelo Banco Central do Brasil. Esta Resolução entra em vigor 1º de janeiro de 2025
- **Resolução BCB nº 178/2022** – Dispõe sobre critérios contábeis aplicáveis às operações de arrendamento mercantil contratadas, na condição de arrendatária, pelas administradoras de consórcio e pelas instituições de pagamento. Os impactos decorrentes da aplicação desta norma seguem em observância até a sua entrada em vigor. Esta Resolução entra em vigor em 1º de janeiro de 2025.
- **Resolução BCB nº 219/2022** – Estabelecem os conceitos e critérios contábeis aplicáveis a instrumentos financeiros, bem como para a designação e o reconhecimento das relações de proteção (contabilidade de hedge), harmonizando os critérios contábeis do Cosif para os requerimentos da norma internacional IFRS 9 a partir de 1º de janeiro de 2025. Substitui entre outras normas a Resolução CMN nº 2.682/1999, a Circular BACEN nº 3.068/2001 e a Circular BACEN nº 3.833/2017. Será aplicada de maneira prospectiva tendo sua vigência a partir de 1º de janeiro de 2025.

A Super está avaliando o impacto das novas regras.

m) Resultado não Recorrente

Os resultados não recorrentes são avaliados semestralmente para divulgação, de acordo com a Resolução 2/2020 do Bacen. São considerados resultados não recorrentes as operações que estejam ou não relacionadas com as atividades da Super onde a recorrência não ultrapasse três ocorrências por exercício social.

Superdigital Instituição de Pagamento S.A.

Notas explicativas às Demonstrações Financeiras

Em 31 de dezembro de 2023

Em milhares de reais

No exercício e semestre findos em 31 de dezembro de 2023 e 31 de dezembro de 2022 a Super não possui nenhum evento dessa natureza.

4. Caixa e Equivalentes de Caixa

	<u>31/12/2023</u>	<u>31/12/2022</u>
Cotas de Fundo de Investimento*	51	51
Disponibilidades	<u>10.427</u>	<u>45.736</u>
Total	10.478	45.787

(*) Classificado no Balanço Patrimonial na rubrica "Títulos e Valores Mobiliários", resgatáveis a qualquer momento (nota 6).

5. Aplicações Interfinanceiras

a) Aplicações Interfinanceiras de Liquidez

	<u>31/12/2023</u>	<u>31/12/2022</u>
LFT – Letras Financeira do Tesouro (nota 16b)	<u>223.966</u>	<u>270.597</u>
Total	223.966	270.597

Referem-se, em grande parte, aos saldos mantidos em títulos públicos vinculados à conta pré-paga, possuem vencimento em até 12 (doze) meses.

6. Títulos e Valores Mobiliários

	<u>31/12/2023</u>	<u>31/12/2022</u>
Banco Santander - Cotas de Fundo de Investimento	<u>51</u>	<u>51</u>
Total	51	51

As cotas de fundos de investimentos são atualizadas com base na cotação divulgada pelos administradores dos fundos diariamente.

7. Crédito Tributário

a) Natureza e Origem dos Créditos Tributários

	<u>Saldo em 31/12/2022</u>	<u>Constituição</u>	<u>Realização</u>	<u>Saldo em 31/12/2023</u>
Prejuízo Fiscal / Base Negativa	61.959	-	-	61.959
Diferenças Temporárias	<u>5.142</u>	<u>4.036</u>	<u>(4.753)</u>	<u>4.425</u>
Total de Crédito Temporárias	67.101	4.036	(4.753)	66.384

b) Valor Presente dos Créditos Tributários

Em 31 de dezembro de 2023, o valor presente total dos créditos tributários registrado é de R\$ 46.475 (R\$ 49.136 em 31 de dezembro de 2022) calculados de acordo com a

Superdigital Instituição de Pagamento S.A.

Notas explicativas às Demonstrações Financeiras

Em 31 de dezembro de 2023

Em milhares de reais

expectativa de realização dos prejuízos fiscais e bases negativas e a taxa média de captação, projetada para os períodos correspondentes.

Em 31 de dezembro de 2023 a Super apresenta um saldo de R\$ 37.841 de créditos tributários não ativados decorrentes de prejuízos fiscais e base negativa de CSLL e em 31 de dezembro de 2022 não apresenta créditos tributários não ativados.

c) Expectativa de Realização dos Créditos Tributários

Conforme a resolução BCB nº 15/2020 a realização e a manutenção do registro contábil do ativo fiscal diferido dependem da geração de lucros tributáveis futuros e do atendimento aos prazos e condições, definidos no art. 4º, destacando-se a exigência de ter estudo técnico de lucros futuros que demonstre a realização do ativo fiscal diferido no prazo máximo de 10 anos e de apresentar histórico de lucros tributáveis em, ao menos, 3 dos últimos 5 anos.

Contudo, dado que a Super não apresentou histórico de lucro tributável nos últimos 3 anos, foi solicitado ao BACEN a dispensa de referido requerimento para dar continuidade ao registro completo do crédito tributário, nos termos da Resolução BCB nº 15/2020. Em resposta ao pedido, com base nas informações prestadas no estudo de realização de ativos fiscais diferidos, o BACEN deferiu parcialmente nosso pleito determinando:

- Autorização para a manutenção do registro contábil dos ativos fiscais diferidos reconhecidos até a data-base de 31/12/2022;
- Autorização para o registro de novos ativos fiscais diferidos relacionados com diferenças temporárias dedutíveis a partir de 01/01/2023; e
- Vedação ao registro de ativos fiscais diferidos relacionados com prejuízos fiscais e base negativa de CSLL apurados a partir de 01/01/2023.

O montante não ativado no período decorrente de prejuízo fiscal de imposto de renda e base negativa de contribuição social perfazem o valor de R\$ 37.841.

A expectativa de realização do ativo fiscal diferido é conforme a seguir:

Ano	Diferenças Temporárias	Prejuízo Fiscal/ Base Negativa	Total
2024	4.425	-	4.425
2025	-	-	-
2026	-	-	-
2027	-	15.348	15.348
2028	-	45.164	45.164
2029 a 2033	-	1.447	1.447
Total	4.425	61.959	66.384

Superdigital Instituição de Pagamento S.A.

Notas explicativas às Demonstrações Financeiras

Em 31 de dezembro de 2023

Em milhares de reais

8. Outros Créditos

	<u>31/12/2023</u>	<u>31/12/2022</u>
Impostos e contribuições a compensar (1)	14.237	5.396
Desconto a receber (2)	4.473	1.389
Adiantamentos para pagamentos (3)	2.802	4.103
Adiantamento a funcionários	305	132
Valores a receber de seguro (nota 27)	-	25.313
Outros	831	600
Total	22.648	36.933

- (1) Reconhecimento de impostos a compensar decorrente de resgate de títulos de aplicações interfinanceiras de liquidez.
- (2) Refere-se a desconto a ser aplicado em custos com a bandeira.
- (3) Compostos por adiantamentos realizados a prestadores de serviços para realização de transações solicitadas por clientes no contexto de suas transações de pagamentos ou saques, com prazo médio de 30 dias para realização.

9. Imobilizado

	<u>31/12/2023</u>	<u>31/12/2022</u>
Equipamentos de processamento de dados	4.389	4.160
Móveis e utensílios	357	354
Depreciação acumulada	(2.758)	(1.950)
Total	1.988	2.564
Resumo das movimentações		
Saldo Inicial	2.564	2.314
Adições	232	1.055
Baixas	-	(81)
Depreciações	(808)	(724)
Saldo Final	1.988	2.564

10. Intangível

	<u>31/12/2023</u>	<u>31/12/2022</u>
Software	288.209	214.795
Amortização Acumuladas	(77.538)	(45.130)
Intangível Líquido	210.671	169.665
Resumo das movimentações		
Saldo Inicial	169.665	84.428
Novos desenvolvimentos	73.414	110.096
Amortizações	(32.408)	(24.859)
Saldo Final	210.671	169.665

Superdigital Instituição de Pagamento S.A.

Notas explicativas às Demonstrações Financeiras

Em 31 de dezembro de 2023

Em milhares de reais

11. Depósito em Conta de Pagamento

Os saldos mantidos em conta de pagamento pré-paga referem-se, as obrigações junto a clientes no montante R\$ 189.257 (R\$ 224.746 em 31 de dezembro de 2022).

Os depósitos da conta de pagamento pré-paga são mantidos aplicados em títulos públicos, conforme requerimento da Resolução BCB nº 80 do BACEN.

12. Outras Obrigações

	<u>31/12/2023</u>	<u>31/12/2022</u>
Despesa de pessoal	25.908	23.132
Repasse por transações de pagamento (1)	12.183	91.904
Fornecedores diversos (2)	9.838	40.366
Fiscais	2.191	2.424
Incentivo Exclusividade (nota 13)	1.775	8.602
Provisão para contingências cíveis (nota 14)	1.745	6.982
Provisão para contingências trabalhistas (nota 14)	1.291	1.264
Total	54.931	174.674

(1) Referem-se aos valores a repassar às operadoras, em função das operações de compras e saques, somam R\$ 12.183 (R\$ 91.904 em 31 de dezembro de 2022).

Em 1 de abril de 2023, entrou em vigor a Resolução BCB nº 246, que estabelece limites máximos para a tarifa de intercâmbio e veda o estabelecimento de prazos máximos diferentes para a disponibilização de recursos para o usuário final receptor nos arranjos de pagamento doméstico, de compra, de contas de pagamento pré-pagas.

Dessa maneira houve a uniformização dos prazos de liquidação das operações com cartões de débito e pré-pago (em até D+2). Anteriormente as operações pré-pagas eram liquidadas em até D+27.

(2) Referem-se a fornecedores de serviços no curso normal dos negócios no montante de R\$ 1.748 e provisão de fornecedores de R\$8.090. A principal variação do saldo se refere a liquidação de provisão para fornecedores R\$ 22.473 e R\$ 15.583 de despesa de franquia (nota 27).

13. Incentivo de Exclusividade

O contrato assinado com a Superdigital Holding prevê incentivos de produtos e desenvolvimento que foram recebidos pela Super Pagamentos no valor de R\$ 40.495 em agosto de 2021 e R\$ 1.772 em setembro de 2022. Os valores são reconhecidos no resultado de acordo com a ocorrência das respectivas despesas acordadas em contrato. Em 31 de dezembro de 2023 o saldo a reconhecer em resultados futuros estava no montante de R\$ 1.775 (R\$ 8.602 em 31 de dezembro de 2022).

14. Passivos Contingentes e Provisões

	<u>31/12/2023</u>	<u>31/12/2022</u>
Cíveis	1.745	6.982
Trabalhistas	1.291	1.264
Total	3.036	8.246

Superdigital Instituição de Pagamento S.A.

Notas explicativas às Demonstrações Financeiras

Em 31 de dezembro de 2023

Em milhares de reais

Saldo Inicial	8.246	2.362
Constituição Líquida	2.681	7.826
Baixas	(7.891)	(1.942)
Saldo Final	3.036	8.246

A Super é parte em processos judiciais cíveis, decorrentes do curso normal de suas atividades e ações trabalhistas.

A Super registrou as provisões para demandas judiciais de natureza cível as quais envolvem considerável julgamento por parte da Administração, relacionadas com discussões e questionamentos cíveis, ajuizados ou não, para as quais é provável que uma saída de recursos seja necessária para liquidar a obrigação e uma estimativa razoável possa ser feita do montante dessa obrigação. A avaliação da probabilidade de perda inclui a avaliação das evidências disponíveis, a hierarquia das leis, as jurisprudências disponíveis, as decisões mais recentes nos tribunais e sua relevância no ordenamento jurídico, bem como a avaliação dos advogados externos. A Super revisou suas estimativas e considera as provisões existentes suficientes para cobrir eventuais perdas relacionadas a estes processos, as quais estão registradas em balanço.

Em 28 de Janeiro de 2021, a Super moveu ação indenizatória que visa buscar indenização pelos danos materiais oriundos do incidente operacional ocorrido em janeiro de 2021. O referido processo foi julgado improcedente em primeira instância no valor total de R\$ 5.500 referente exclusivamente à sucumbência processual.

Em março de 2023 a Super desistiu da ação e realizou um acordo para pagamento da sucumbência no valor de R\$ 1.300.

Em 31 de dezembro de 2023, existem processos cíveis de consumo e ações trabalhistas classificadas como perdas possíveis por nossos assessores jurídicos no montante de R\$ 9.143 (R\$ 13.283 em dezembro de 2022) e processos trabalhistas no montante de R\$ 1.086 (R\$ 854 em dezembro de 2022).

15. Patrimônio Líquido

Aumento de Capital Social

	Capital Social	Aumento de Capital Social	Quantidade de Ações	Data de Aprovação Banco Central
Saldo em 31 de dezembro de 2021	228.290	-	206.665	
Aumento de Capital Social em maio de 2022	32.280	-	23.562	05 de julho de 2022
Aumento de Capital Social em outubro de 2022	39.548	-	28.867	02 de dezembro de 2022
Aumento de Capital Social em dezembro de 2022	-	41.471	30.271	-
Saldo em 31 de dezembro de 2022	300.118	41.471	289.365	
Aprovação de Aumento de Capital Social de dezembro de 2022	41.471	(41.471)	-	03 de fevereiro de 2023
Aumento de Capital Social em fevereiro de 2023	42.172	-	30.783	28 de março de 2023
Aumento de Capital Social em abril de 2023	121.114	-	88.404	05 de junho de 2023
Aumento de Capital Social em agosto de 2023	16.059	-	11.722	06 de novembro de 2023
Aumento de Capital Social em novembro de 2023	-	29.090	21.234	-
Aumento de Capital Social em dezembro de 2023	-	4.814	3.514	-
Saldo em 31 de dezembro de 2023	520.934	33.904	445.022	

Superdigital Instituição de Pagamento S.A.

Notas explicativas às Demonstrações Financeiras

Em 31 de dezembro de 2023

Em milhares de reais

Em 31 de dezembro de 2023 a composição acionária da Super está assim representada:

Posição Acionária

<u>Companhia</u>	<u>Quantidade de Ações</u>	<u>% Participação</u>
Superdigital Holding Company S.L	445.022	99,9999775%
Cantabro Catalana de Inversiones S.A	0,1	0,0000225%
Total	445.022	100,00%

O estatuto estabelece que:

Juntamente com as demonstrações financeiras, a Diretoria apresentará à Assembleia Geral Ordinária proposta sobre a destinação do lucro líquido do exercício, quando houver calculado após a dedução das participações referidas no Artigo 190 da Lei das Sociedades por Ações e no Parágrafo 2º deste artigo, ajustado para fins do cálculo de dividendos, nos termos do Artigo 202 da Lei das Sociedades por Ações, observada a seguinte ordem de dedução:

- a) 5% (cinco por cento), no mínimo, para a reserva legal, até atingir 20% (vinte por cento) do capital social. No exercício em que o saldo da reserva legal acrescido dos montantes das reservas de capital exceder a 30% (trinta por cento) do capital social, não será obrigatória a destinação de parte do lucro líquido do exercício para a reserva legal;
- b) A parcela necessária ao pagamento do dividendo obrigatório não será inferior, em cada exercício, a 25% (vinte e cinco por cento) do lucro líquido anual ajustado, na forma prevista pelo Artigo 202 da Lei de Sociedades por Ações.
- c) O saldo do lucro líquido remanescente, por proposta da Diretoria, com parecer favorável do Conselho de Administração, a Assembleia Geral poderá deliberar a formação das seguintes reservas: Reserva para Reforço do Capital de Giro e Reserva para Equalização de Dividendos, sendo:
 - a. 50% (cinquenta por cento) a título de Reserva para Reforço do Capital de Giro que terá por finalidade garantir meios financeiros para a operação da Sociedade; e
 - b. 50% (cinquenta por cento) a título de Reserva para Equalização de Dividendos com o fim de garantir recursos para a continuidade da distribuição semestral de dividendos.

Parágrafo único - por proposta da Diretoria poderão ser periodicamente capitalizadas as parcelas dessas reservas para que o respectivo montante, juntamente com o saldo da Reserva Legal não ultrapasse o saldo do capital social.

- d) Por proposta da Diretoria, o Conselho de Administração poderá aprovar o pagamento ou crédito, pela Super, de juros aos acionistas, a título de remuneração do capital próprio destes últimos, observada a legislação aplicável. As eventuais importâncias assim desembolsadas poderão ser imputadas no valor do dividendo obrigatório.

Superdigital Instituição de Pagamento S.A.

Notas explicativas às Demonstrações Financeiras

Em 31 de dezembro de 2023

Em milhares de reais

16. Partes Relacionadas

a) Remuneração do Pessoal Chave da Administração

Na Assembleia Geral Ordinária e Extraordinária (AGOE) realizada em 16 de maio de 2023, foi aprovado o montante global anual da remuneração dos administradores para o ano de 2023, no valor máximo de R\$ 12.300 (R\$ 13.500 em 31 de dezembro de 2022). Nos exercícios findos em 31 de dezembro de 2023 e 2022 foram registradas despesas com a Diretoria conforme nota 19.

b) Transações com Partes Relacionadas

As operações e remuneração de serviços com partes relacionadas são realizadas no curso normal dos negócios e em condições de comutatividade, incluindo taxas de juros, prazos e garantias, e não envolvem riscos maiores que os normais de cobrança ou apresentam quaisquer outras desvantagens.

As principais transações e saldos com empresas do grupo Santander são conforme detalhados a seguir:

	<u>31/12/2023</u>	<u>31/12/2022</u>
Ativo		
Disponibilidades	1.434	19.072
Cotas de fundo de investimento (nota 6)	51	51
Operação Compromissada (nota 5)	223.966	270.597
	<u>31/12/2023</u>	<u>31/12/2022</u>
Receita		
Receita de aplicações interfinanceiras de liquidez (nota 18)	28.510	26.958
Receita com cotas de fundos de investimento (nota 18)	531	4.307
Receita com comissão de serviços	24	56
	<u>31/12/2023</u>	<u>31/12/2022</u>
Despesa		
Despesa com central de atendimento (nota 20)	(5.723)	(2.837)
Despesa de compartilhamento de infraestrutura (nota 20)	(1.386)	(2.253)
Despesa de compartilhamento de estrutura administrativa (nota 20)	(1.081)	(960)
Despesa com serviço de assessoria	(655)	-
Despesa de administração e processos de RH	(11)	-
Despesa de Juros sobre Empréstimo (nota 23)	-	(352)

17. Receita com Prestação de Serviço

	<u>2º semestre</u>	<u>31/12/2023</u>	<u>31/12/2022</u>
Receita de tarifas	13.461	26.540	32.388
Receita de Intercâmbio sobre compras	2.894	7.822	16.517
Receita com comissão de serviços	671	1.320	1.152
Total	17.026	35.682	50.057

Superdigital Instituição de Pagamento S.A.

Notas explicativas às Demonstrações Financeiras

Em 31 de dezembro de 2023

Em milhares de reais

18. Resultado de Intermediação Financeira

	<u>2º semestre</u>	<u>31/12/2023</u>	<u>31/12/2022</u>
Receita de aplicações interfinanceiras de liquidez	13.119	28.510	26.958
Receita com Remuneração Conta PI (1)	1.219	2.664	-
Receita com cotas de fundos de investimento	120	531	4.300
Outras aplicações	11	39	38
Total	14.469	31.744	31.296

(1) Refere-se, ao rendimento gerado sobre o saldo de depósito, realizado pela companhia na Conta PI do Bacen para operações de pagamentos instantâneos (PIX).

19. Despesas de Pessoal

	<u>2º semestre</u>	<u>31/12/2023</u>	<u>31/12/2022</u>
Proventos	15.986	33.270	31.229
Remuneração à dirigentes	8.161	16.614	14.096
Previdência social	3.935	8.158	8.401
Benefícios a funcionários	3.946	7.429	5.109
Fundo de garantia do tempo de serviço	1.369	2.917	2.714
Total	33.397	68.388	61.549

20. Outras Despesas Administrativas

	<u>2º semestre</u>	<u>31/12/2023</u>	<u>31/12/2022</u>
Processamento de dados (1)	8.274	18.718	14.096
Serviços de terceiros (1)	9.994	22.007	12.706
Depreciações e amortizações	18.556	33.216	25.598
Serviços técnicos especializados	3.393	7.548	9.774
Marketing promocional	3.392	6.881	4.652
Despesa com central de atendimento	3.145	5.723	2.837
Publicidade e propaganda	1.830	5.715	14.089
Comunicação	677	1.359	1.378
Despesa de compartilhamento de infraestrutura	597	1.386	2.253
Despesa de compartilhamento de estrutura administrativa	498	1.081	960
Despesa franquia de Seguro (nota 27)	-	102	1.033
Despesa com auditoria (2)	55	153	155
Outras	1.247	1.601	2.203
Total	51.658	105.490	91.734

(1) Gastos com desenvolvimento de novas tecnologias.

(2) Refere-se a despesa com honorários da auditoria.

Superdigital Instituição de Pagamento S.A.

Notas explicativas às Demonstrações Financeiras

Em 31 de dezembro de 2023

Em milhares de reais

21. Despesas Tributárias

	<u>2º semestre</u>	<u>31/12/2023</u>	<u>31/12/2022</u>
Despesas de ISS	757	1.535	1.988
Despesas de contribuição ao COFINS	912	2.082	3.168
Despesas de contribuição ao PIS/PASEP	167	383	618
Despesas de IOF	607	1.714	1.629
Outros Impostos Contribuições	71	240	259
Total	2.514	5.954	7.662

22. Outras Receitas Operacionais

	<u>2º semestre</u>	<u>31/12/2023</u>	<u>31/12/2022</u>
Reversão de provisões (1)	4.530	12.535	-
Incentivos recebidos de parceiros (2)	-	6.847	16.235
Reembolso de despesas	241	292	1.144
Variação cambial	132	249	217
Outras receitas operacionais	827	1.340	2.039
Total	5.730	21.263	19.635

- (1) Refere-se, basicamente, a provisões de custo de Marketing de 2022 que não foram realizadas no valor de R\$ 3.423, reversão de contingência cível no valor de R\$ 4.200 e estorno de provisão de incentivo a longo prazo no montante de R\$ 4.771.
- (2) Receita oriunda de reembolso de despesas previsto em contrato de exclusividade com bandeira e parceiros.

23. Outras Despesas Operacionais

	<u>2º semestre</u>	<u>31/12/2023</u>	<u>31/12/2022</u>
Fee sobre transações de pagamento	6.962	14.308	18.723
Provisão para contingências Cíveis	964	2.624	7.826
Despesa da emissão de cartão	1.215	2.540	3.221
Perdas operacionais	356	626	1.258
Provisão para contingências Trabalhistas	1	57	-
Variação cambial	8	11	96
Provisão de perda operacional (nota 27)	-	-	400
Despesa de juros sobre empréstimo	-	-	352
Outras despesas operacionais	383	714	981
Total	9.889	20.880	32.857

Superdigital Instituição de Pagamento S.A.

Notas explicativas às Demonstrações Financeiras

Em 31 de dezembro de 2023

Em milhares de reais

24. Imposto de Renda e Contribuição Social

	31/12/2023	CSLL	31/12/2022	CSLL
	IRPJ	CSLL	IRPJ	CSLL
Resultado antes da Tributação sobre o Lucro e Participações	(111.986)	(111.986)	(92.814)	(92.814)
Adições temporárias	9.663	22.330	12.938	21.193
Exclusões temporárias	(12.938)	(26.253)	(5.562)	(12.759)
Despesas indedutíveis	5.385	665	6.275	1.272
Lucro real tributável	(109.876)	(115.244)	(79.163)	(83.108)
Total de despesa com imposto corrente	-	-	-	-
Base de ativo fiscal diferido	297.639	331.284	104.499	123.360
Ativo de imposto de renda diferido	46.941	19.443	47.759	19.341
Despesa de imposto de renda diferido do exercício	(819)	102	21.635	8.239
Total de imposto de renda e contribuição social	(819)	102	21.635	8.239

25. Estrutura de Gerenciamento de Riscos

Os acionistas e administradores da Super consideram a gestão de riscos um instrumento essencial para a tomada de decisões estratégicas, inclusive para uma maximização da eficiência no uso do capital para escolha de suas operações.

A Super, em atendimento às melhores práticas de gerenciamento de riscos, permanentemente tem desenvolvido políticas, sistemas e controles internos para a mitigação de possíveis perdas decorrentes da exposição aos riscos, adequando processos e rotinas às modalidades operacionais.

Em atendimento às melhores práticas de gerenciamento de riscos e as normas do Bacen entre elas a Circular 3.681 de 2013, a Superdigital Instituição de Pagamento S.A. tem o gerenciamento dos riscos:

I - Risco de liquidez – O Gerenciamento do Risco de Liquidez cumpre os requisitos da Circular Bacen 3.681/13, que determina o depósito compulsório de 100% do saldo em moeda eletrônica. A política de gestão do risco de liquidez visa a assegurar que os riscos que afetam a realização das estratégias e de objetivos estejam continuamente avaliados. Estabelece ferramentas necessárias para sua gestão em cenários normais ou de crise.

Superdigital Instituição de Pagamento S.A.

Notas explicativas às Demonstrações Financeiras

Em 31 de dezembro de 2023

Em milhares de reais

II - Risco de crédito – Tendo em vista que a Super não opera com modalidades de crédito, esta política não se aplica a mesma.

III - Risco de mercado – A Super emprega uma política conservadora no gerenciamento do risco de mercado, supervisionando e controlando de forma eficaz cada fator, para identificar e quantificar as volatilidades e correlações que venham impactar a dinâmica de preços dos seus itens patrimoniais.

IV - Risco operacional – A política de gestão de riscos operacionais busca identificar, tratar e gerenciar os possíveis riscos operacionais da Super, com finalidade de garantir a qualidade do ambiente de controle trazendo mais eficiência aos processos internos. Dentro desse contexto o grupo possui estrutura e políticas para a gestão do risco operacional com ferramentas como autoavaliação, monitoramento de indicadores e base de dados de perdas operacionais, garantindo o melhor gerenciamento de processos, sistemas, projetos e novos produtos, dando suporte à tomada de decisão da alta administração.

26. Pagamento Baseado em Ações

O Conselho de Administração da Controladora da Companhia, PagoNxt S.L, em reunião realizada em 14 de dezembro de 2021, aprovou um Plano de Incentivo de Longo Prazo (ou 'ILP', ou 'Plano'), para colaboradores e administradores das empresas do Grupo PagoNxt. O plano é contabilizado de acordo com o Pronunciamento Técnico CPC 10 - Pagamento Baseado em Ações, regulado pela Resolução BCB nº 8, de 12 de agosto de 2020.

O plano de incentivo de longo prazo da Super é classificado como uma transação com pagamento baseado em ações liquidadas em caixa, o passivo é reconhecido em uma rubrica de Outras Obrigações por meio de seu valor justo com a devida contrapartida em resultado na conta de despesas de pessoal. A estimativa do valor justo é realizada através do modelo de Monte Carlo, a avaliação dos instrumentos foi conduzida pela PagoNxt S.L incluindo a utilização de serviços de consultoria especializada.

O objetivo do LTIP é promover os interesses da PagoNxt através da atração e retenção de funcionários-chave e diretores da Superdigital. A critério da administração, os principais funcionários e diretores foram considerados elegíveis ao plano. Em 31 de dezembro de 2023, o plano conta com um total de 22 participantes, dos quais 18 participam do Staking Grant, 34 participam do Annual Grant 2022 e 22 participam do Annual Grant 2023.

O Plano consiste em três programas:

I - **Annual Grant 2022:** Programa dentro do plano sob o qual os participantes receberão:

- Unidades de Ações Restritas (RSU sigla em inglês – Restricted Share Units).

Superdigital Instituição de Pagamento S.A.

Notas explicativas às Demonstrações Financeiras

Em 31 de dezembro de 2023

Em milhares de reais

- Opções com preço de prêmio ("PPO").

Os participantes manterão seu direito aos instrumentos de concessão anual se permanecerem na empresa ou se mantiverem posições corporativas relevantes na PagoNxt no final de cada ano subsequente, conforme estabelecido no plano.

- II - Anual Grant 2023:** Programa dentro do plano análogo ao Subsídio Anual 2022 concedido durante o ano fiscal de 2023.
- III - Staking Grant:** O plano de investimento é um programa de opções de ações do Plano, segundo o qual os participantes receberão Opções de Unidade ("UO"). Sua aquisição é determinada pelo cumprimento de quatro metas financeiras ("Performance Hurdles").

Essas alavancas de desempenho estão sujeitas às seguintes restrições de tempo:

- **Até 31 de dezembro de 2023:** Nenhum direito a Opções de Unidade ("UO") será gerado, mesmo que as alavancas de desempenho sejam atingidas.
- **De 1º de janeiro de 2024 a 31 de dezembro de 2024:** Será gerado o direito de obter um máximo de 2 parcelas das Opções de Unidade ("UO") concedidas.
- **De 1º de janeiro de 2025 a 31 de dezembro de 2025:** Será gerado o direito de obter um máximo de 3 parcelas das Opções sobre Unidades ("UO") outorgadas.
- **De 1º de janeiro de 2026 a 31 de dezembro de 2026:** Será gerado o direito de obter o total das 4 parcelas das Opções sobre Unidades ("UO") outorgadas.

As principais características de cada instrumento são:

- I - Unidades de Ações Restritas ("RSUs"):** Concessão anual 2022 e 2023: unidades que representam o direito de receber uma ação da PagoNxt S.L. (ou um valor equivalente em dinheiro) de acordo com os termos estabelecidos no plano e vinculados à ocorrência de um evento de liquidez ou rescisão do plano, conforme definido no mesmo.
- II - Premium-priced Options ("PPO"):** Annual Grant 2022 e 2023: o direito dos participantes de receber opções sobre um número específico de ações da PagoNxt S.L. ou um pagamento em dinheiro, sujeito a determinadas regras e condições, ao preço de exercício definido e vinculado à ocorrência de um evento de liquidez ou cancelamento do plano.
- III - Staking Grant:** Programa contemplado pelo ILP, no qual serão concedidos aos participantes Unit Options ("UO"). Os direitos serão pré-vestidos pelos participantes mediante atingimento de metas financeiras de desempenho.

A data de concessão para o Plano de Annual Grant 2022 e Staking Grant ("grant date") foi 15 de junho de 2022 e 15 de setembro 2023 para a Annual Grant 2023. O pré-vesting

Superdigital Instituição de Pagamento S.A.

Notas explicativas às Demonstrações Financeiras

Em 31 de dezembro de 2023

Em milhares de reais

se iniciou em 31 de dezembro de 2023 para a Annual Grant de 2022 e em 1º de janeiro de 2024 para a Staking Grant e para o Anual Grant de 2023 se iniciará em 31 de dezembro de 2024. Portanto, a Companhia reconhece as despesas de pagamento baseado em ações no exercício entre a data de outorga e a data de conclusão da aquisição de direitos (vesting date).

A despesa de pagamento com base em ações para o período pode diminuir se um ou mais titulares de ações deixarem a Companhia. Da mesma forma, a despesa pode ser ajustada de forma positiva ou negativa, dependendo da flutuação do valor justo de cada instrumento. Cada um dos valores justos dos instrumentos é impactado principalmente pelo valor estimado de uma ação ordinária da PagoNxt. O valor justo de cada instrumento é reestimado periodicamente no final do ano.

O Plano inclui um programa de cancelamento, no qual os participantes terão o direito de solicitar à Companhia a recompra de seus instrumentos previamente adquiridos por uma determinada quantia, se determinadas condições forem atendidas.

O programa de cancelamento terá início em 1º de janeiro de 2027 para UOs previamente adquiridas concedidas no âmbito do programa Staking Grant, e em 1º de janeiro de 2028 para RSUs previamente adquiridas e/ou PPOs previamente adquiridas concedidas no âmbito do programa Annual Grant 2022; e em 1º de janeiro de 2029 para RSUs previamente adquiridas e/ou PPOs previamente adquiridas concedidas no âmbito do programa Annual Grant 2023.

O quadro a seguir mostra o saldo de cada um dos instrumentos em 31 de dezembro de 2023:

Modalidade	Quantidade	Período de Vesting	Saldo do Plano em 31/12/2023
Staking Grant 2022 - UOs	19.967	2022 a 2026	2.262
Annual Grant 2022 - PPOs	10.815	2022 a 2027	720
Annual Grant 2022 - RSU	7.272	2022 a 2027	1.265
Annual Grant 2023 - PPOs	10.484	2023 a 2028	167
Annual Grant 2023 - RSU	6.490	2023 a 2028	273
Total	55.028		4.687

A movimentação do período para os instrumentos concedidos em 2023 esta demonstrada abaixo:

Superdigital Instituição de Pagamento S.A.

Notas explicativas às Demonstrações Financeiras

Em 31 de dezembro de 2023

Em milhares de reais

	Annual Grant 2023 - PPOs		Annual Grant 2023 - RSU	
	Quantidade	Valor Justo Acumulado	Quantidade	Valor Justo Acumulado
Saldo inicial	-	-	-	-
Concedidas	10.489	273	6.490	167
Exercidas	-	-	-	-
Prescritas	(5)	-	-	-
Saldo Final	10.484	273	6.490	167

O movimento do período para cada um dos três instrumentos concedidos em 2023 referente ao plano de 2022 é o demonstrado abaixo:

	Staking Grant 2022 – UOs		Annual Grant 2022 - PPOs		Annual Grant 2022 - RSU	
	Quantidade	Valor Justo Acumulado	Quantidade	Valor Justo Acumulado	Quantidade	Valor Justo Acumulado
Saldo inicial	39.054	2.645	17.614	712	8.381	611
Concedidas	2.425	2.328	3.241	662	2.007	1.009
Exercidas	-	-	-	-	-	-
Prescritas	(21.512)	(2.711)	(10.040)	(654)	(3.116)	(355)
Saldo Final	19.967	2.262	10.815	720	7.272	1.265

Não houve vencimento dos instrumentos do Plano entre a data da concessão e 31 de dezembro de 2023.

Valor Justo dos Instrumentos Concedidos

Para calcular o valor futuro do ativo subjacente do Plano de Incentivo de Longo Prazo da Companhia, o modelo de simulação de Monte Carlo foi considerado o método mais adequado. A simulação de Monte Carlo foi aplicada sobre o EBITDA esperado do Grupo PagoNxt. Uma vez calculado o valor da ação ordinária, foi calculado o pay-off de cada instrumento, considerando suas características específicas e de acordo com as condições do LTIP. Essas estimativas consideraram as seguintes premissas:

	Annual Grant 2023 - PPOs	Annual Grant 2023 - RSU
Fair Value (em R\$)	187,72	497,27
Volatilidade esperada	67,52%	67,52%
Vida da opção	5,5 anos	5,5 anos
Taxa livre de risco	2,61%	2,61%
Dividendos esperados	0%	0%

Superdigital Instituição de Pagamento S.A.

Notas explicativas às Demonstrações Financeiras

Em 31 de dezembro de 2023

Em milhares de reais

	Staking Grant 2022 – UOs	Annual Grant 2022 - PPOs	Annual Grant 2022 - RSU
Fair Value (em R\$)	245,6	176,34	461,59
Volatilidade esperada	67,52%	67,52%	67,52%
Vida da opção	4,5 anos	5,5 anos	5,5 anos
Taxa livre de risco	2,61%	2,52%	2,52%
Dividendos esperados	0%	0%	0%

A volatilidade esperada foi determinada com base na volatilidade média histórica de empresas comparáveis à PagoNxt que estão listadas na bolsa de valores em diferentes mercados.

Em 31 de dezembro de 2023, a Super registrou um passivo para o Plano no valor de R\$ 4.687 e R\$ 1.418 reconhecidos em resultado na rubrica de despesas de pessoal.

27. Outras Informações

Em janeiro de 2021 a Super registrou um incidente operacional da Plataforma Superdigital, ocasionando indisponibilidade do uso do aplicativo por algumas horas. A Super atuou na solução desse incidente, e todas as funcionalidades foram reestabelecidas.

O incidente operacional gerou um potencial de provisão para perdas operacionais no montante de R\$ 42.659, além de um valor ativo de R\$ 2.654, de valores a receber de parceiros. O incidente está sendo tratado no âmbito cível e criminal.

A Super é participante de um contrato de seguro do Conglomerado Santander, e após o evento a Administração iniciou o processo de ressarcimento. No semestre findo em 31 de dezembro de 2021 a Super registrou uma despesa no valor da franquia no montante de R\$ 15.583, além do montante de R\$ 42.659 como receita oriunda do ressarcimento diante da evolução exitosa do processo junto a seguradora.

Em abril de 2023 a Super liquidou todos os seus valores a pagar e a receber com a seguradora.

No exercício findo em 31 de dezembro de 2023 a Super não possui saldos em aberto desse evento.

A Administração da Super reforça que o incidente não impactou o cliente e que mantém sólidas estruturas de controles e liquidez de acordo com as normativas estabelecidas pelo Banco Central.

Superdigital Instituição de Pagamento S.A.

Notas explicativas às Demonstrações Financeiras

Em 31 de dezembro de 2023

Em milhares de reais

28. Eventos Subsequentes

Em 16 de janeiro de 2024, foi aprovado em Assembleia Geral Extraordinária – A.G.E o aumento de capital social da Super no montante de R\$18.568, passando o capital social dos atuais R\$ 554.838 para R\$ 573.406, com emissão de 13.553 mil novas ações.

Fabio Fernando Almendros – CEO

Ana Flávia Rodrigues – Contadora – CRC 1SP 322213/O-8

Certificado de Conclusão

Identificação de envelope: 17850823A9564B299A23022CD633C1C1
 Assunto: Complete com a DocuSign: SUPERDIGITALINSTPAG23.DEZ.pdf
 LoS / Área: Assurance (Audit, CMAAS)
 Tipo de Documento: Relatórios ou Deliverables
 Envelope fonte:
 Documentar páginas: 35
 Certificar páginas: 2
 Assinatura guiada: Ativado
 Selo com Envelopeld (ID do envelope): Ativado
 Fuso horário: (UTC-03:00) Brasília

Status: Concluído

Remetente do envelope:
 Bruno RLoureiro
 Avenida Brigadeiro Faria Lima, 3732, 16º e 17º andares, Edifício Adalmiro Dellape Baptista B32, Itai São Paulo, São Paulo 04538-132
 bruno.rloureiro@pwc.com
 Endereço IP: 54.94.244.235

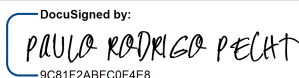
Rastreamento de registros

Status: Original 28 de março de 2024 15:28	Portador: Bruno RLoureiro bruno.rloureiro@pwc.com	Local: DocuSign
Status: Original 28 de março de 2024 16:00	Portador: CEDOC Brasil BR_Sao-Paulo-Arquivo-Atendimento-Team@pwc.com	Local: DocuSign

Eventos do signatário

PAULO RODRIGO PECHT
 paulo.pecht@pwc.com
 PwC BR
 Nível de segurança: E-mail, Autenticação da conta (Nenhuma), Certificado Digital
Detalhes do provedor de assinatura:
 Tipo de assinatura: ICP Smart Card
 Emissor da assinatura: AC SERASA RFB v5
Termos de Assinatura e Registro Eletrônico:
 Não oferecido através do DocuSign

Assinatura

DocuSigned by:

 9C81F2ABFC0F4E8...

Adoção de assinatura: Estilo pré-selecionado
 Usando endereço IP: 54.94.237.112

Registro de hora e data

Enviado: 28 de março de 2024 | 15:32
 Visualizado: 28 de março de 2024 | 15:48
 Assinado: 28 de março de 2024 | 16:00

Eventos do signatário presencial	Assinatura	Registro de hora e data
---	-------------------	--------------------------------

Eventos de entrega do editor	Status	Registro de hora e data
-------------------------------------	---------------	--------------------------------

Evento de entrega do agente	Status	Registro de hora e data
------------------------------------	---------------	--------------------------------

Eventos de entrega intermediários	Status	Registro de hora e data
--	---------------	--------------------------------

Eventos de entrega certificados	Status	Registro de hora e data
--	---------------	--------------------------------

Eventos de cópia	Status	Registro de hora e data
-------------------------	---------------	--------------------------------

Bruno RLoureiro bruno.rloureiro@pwc.com Nível de segurança: E-mail, Autenticação da conta (Nenhuma) Termos de Assinatura e Registro Eletrônico: Não oferecido através do DocuSign	Copiado	Enviado: 28 de março de 2024 16:00 Visualizado: 28 de março de 2024 16:00 Assinado: 28 de março de 2024 16:00
--	----------------	---

Lais Sampaio lais.sampaio@pwc.com PwC BR Nível de segurança: E-mail, Autenticação da conta (Nenhuma)	Copiado	Enviado: 28 de março de 2024 15:32
---	----------------	--------------------------------------

Eventos de cópia	Status	Registro de hora e data
-------------------------	---------------	--------------------------------

Termos de Assinatura e Registro Eletrônico:
Não oferecido através do DocuSign

Eventos com testemunhas	Assinatura	Registro de hora e data
--------------------------------	-------------------	--------------------------------

Eventos do tabelião	Assinatura	Registro de hora e data
----------------------------	-------------------	--------------------------------

Eventos de resumo do envelope	Status	Carimbo de data/hora
--------------------------------------	---------------	-----------------------------

Envelope enviado	Com hash/criptografado	28 de março de 2024 15:32
Entrega certificada	Segurança verificada	28 de março de 2024 15:48
Assinatura concluída	Segurança verificada	28 de março de 2024 16:00
Concluído	Segurança verificada	28 de março de 2024 16:00

Eventos de pagamento	Status	Carimbo de data/hora
-----------------------------	---------------	-----------------------------